

Безопасност на движението по пътищата

Тестова карта

I срок, II клас, 20.../20... учебна година


(наименование на учебното заведение)

Атестация по безопасност на движението

на.....

..... ученик/чка от клас.


1. Свържи човечетата от светофара със сигнала, който подават.



Време е да пресека организирано и бързо, но без тичане.

Не ми е разрешено да стъпя на платното, защото е опасно за мен.

2. Запиши какво означават цветовете на светофара за пътните превозни средства.



.....

.....

.....

3. Оградете верния отговор за безопасно пресичане:

- А) оглеждаме се само наляво
- Б) оглеждаме се наляво, надясно и пак наляво
- В) оглеждаме се само надясно
- Г) оглеждаме се надясно, наляво и пак надясно


4. Свържи всяко превозно средство с думите му:

Аз съм обществено превозно средство. Движа се по един и същи маршрут в определено време.



Аз съм лично превозно средство. Пътувам по различни маршрути в различно време, според желанието на собственика си.

5. Отбележи пътниците, които спазват правилата за пътуване в обществено превозно средство.



6. Попълни. На коя спирка кое превозно средство спира?



Думи за попълване: *тролей, автобус, трамвай.*

Ученикът/чката.....

от 2. клас завършва успешно обучението по безопасност на движението:

- при първото попълване на тестовата карта
 - след корекция на допуснатите грешки
- (подчертава се вярното)

Дата

гр./с.

Проверяващ:

(име и фамилия)

Безопасност на движението по пътищата

Тестова карта

II срок, II клас, 20.../20... учебна година

(наименование на учебното заведение)

Атестация по безопасност на движението

на.....

..... ученик/чка от клас.

1. Кои от чакащите пътници са застанали на безопасно място? Огради верните отговори.

- А) майката с количка
- Б) учениците
- В) дядото с бастуна
- Г) жените с покупки
- Д) момиченцето с куклата
- Е) момичето с телефона
- Ж) момчето с топката



2. Оцвети само тези картинки, на които децата знаят къде и как да се качват в превозно средство.




3. Номерирай действията на пътниците при пристигане на очакваното обществено превозно средство.

- изчакват да спре напълно и да отвори врати
- качват се и не застават в близост до вратата
- правят път на слизащите пътници

4. Номерирай картинките, които показват правилата за слизане.



5. Оцвети маршрута, по който Александър трябва да пресича след слизане от автобус.



Ученикът/чката.....

от 2. клас завършва успешно обучението по безопасност на движението:

- при първото попълване на тестовата карта
 - след корекция на допуснатите грешки
- (подчертава се вярното)

Дата

гр./с.

Проверяващ:

(име и фамилия)